

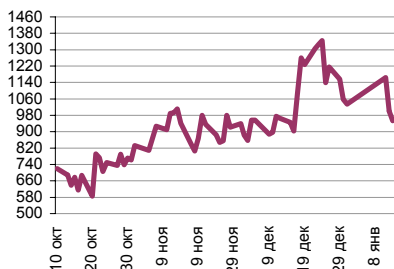
Ежедневный обзор финансовых рынков

ОГЛАВЛЕНИЕ

КОРОТКО О ГЛАВНОМ

КОРОТКО О ГЛАВНОМ	1	Коротко о главном Объем средств Инвестфонда, выделяемых на реализацию инвестпроектов в 2009 году, сокращен со 113 млрд. руб. до 64 млрд. руб.
АКЦИИ, US TREASURIES	2	АКМ
РУБЛЕВЫЕ ДОЛГИ	3	Акции, Казначейские облигации (UST) Индекс DJIA снизился на 1,46% до 8 473,97 п., S&P 500 упал на 2,26%, составив 870,26 п. Ставка UST10 составила 2,3% (-10 б.п.). Сегодня публикации важных новостей не запланировано.
Новости	4	Облигации
ИТОГИ ТОРГОВ ЗА ДЕНЬ	5	Послепраздничная (низкая) активность на рынке рублевых долгов. Цены снижаются, нивелируя «рост» последних дней декабря. Скорее всего, эпизодические продажи сегодня продолжатся на фоне низкой активности.

Ликвидные активы банков в ЦБ, млрд. руб.



Источник: ЦБ РФ, Банк Спурт

Индикаторы	Сегодня	Изменения	
		за день	за неделю
EUR/USD	1.3282	-0.0138	-0.08
Нефть Brent, IPE	42.91	-3.40%	17.21%
S&P 500	870.26	-2.26%	0.61%
Libor(6M) (%)	1.51	-0.09	-0.32
MOSPRIME(3M) (%)	21.67	0.00	-0.33
UST10 (%)	2.30	-0.10	0.12
RusGLB30	90.88	-0.13	5.38
Доллар (ТОМ)	31.05	0.52	2.37
Евро (ТОМ)	41.63	0.50	1.46
Индекс РТС	629.49	0.42%	-4.03%
Индекс ММВБ	653.28	2.81%	4.06%
ЗВР (млрд. долл)	438.20		-12.60
Денежная база узкое опр. (млрд. руб)	4283.10		89.50

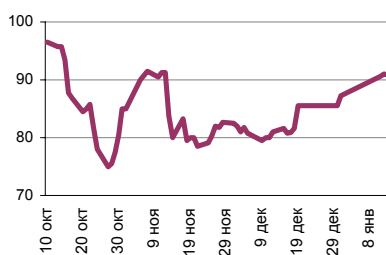
РЫНОК ВАЛЮТНЫХ ОБЛИГАЦИЙ

UST10



Источник: Reuters

RUSGLB30



Источник: Reuters

Акции, Казначейские облигации (UST10)

Как это обычно бывает при «risk aversion», американские фондовые рынки завершили вчерашний день в минусе. Индекс DJIA снизился на 1,46% до 8 473,97 п., S&P 500 упал на 2,26%, составив 870,26 п.

Казначейские облигации, наоборот, подросли в цене и потеряли в доходности. Ставка UST10 составила 2,3% (-10 б.п.).

Сегодня не запланировано публикации важных новостей.

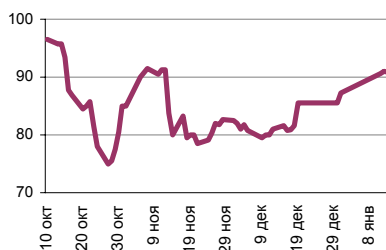
Рублевые долги

UST10



Источник: Reuters

RUSGLB30



Источник: Reuters

Послепраздничная (низкая) активность на рынке рублевых долгов. Цены снижаются, нивелируя «рост» последних дней декабря.

Сегодня Ситуация вряд ли изменится. По всей видимости, мы будем наблюдать эпизодические продажи на фоне общей низкой активности.

Об ответственном отношении к прохождению ключевых дат.

Казалось, сколько уже было сказано об ответственности эмитента при прохождении оферты или выплате купона, однако, видимо, некоторые заемщики полагают, что инвесторы будут рады любому факту поступления от них денег, задерживая выплаты на несколько дней по «техническим» причинам. Ну, неужели, если у эмитента есть деньги, нельзя за время между купонами уладить все «технические» вопросы?

НОВОСТИ

Избранный президент США Барак Обама попросит Конгресс о выделении второй половины из \$700 миллиардов, предназначенных для спасения американской экономики. Политики по всему миру пытаются смягчить эффекты финансового кризиса и снизить рост безработицы. Обама обратился к президенту Бушу с просьбой формально запросить о выделении оставшейся части средств стабилизационного фонда с тем, чтобы они были готовы к 20 января, когда Обама вступит в должность. "В связи с тем, что половина средств фонда уже потрачена, я должен иметь в своем распоряжении среда на случай непредвиденных ситуаций или ослабления финансовой системы".

Газпром во вторник возобновил поставки природного газа в Европу по территории Украины. "Газ пошел в 10 часов. Все нормально", - сказал журналистам представитель Газпрома в штаб-квартире компании в Москве. Кроме того, на газоизмерительной станции Суджа в Воронежской области поступила команда открыть приграничный кран для прокачки газа в сторону российско-украинской границы. Ожидается, что газ достигнет европейской газораспределительной системы примерно через сутки. Между тем, стороны до сих пор не договорились о новом контракте на поставку газа потребителям Украины.

Сопоставимые розничные продажи в Великобритании падали рекордными темпами в месяц рождественских распродаж, подчеркивая суровые условия, в которых оказались британские ритейлеры в связи с рецессией, свидетельствует исследование Британского розничного консорциума (BRC). По данным BRC, сопоставимые розничные продажи снизились в декабре на 3,3 процента в годовом исчислении после сокращения на 2,6 процента в ноябре. Это крупнейший декабрьский спад за всю историю сбора этих данных, начавшуюся 14 лет назад.

Источник: Рейтер

Итоги торгов за день

ЕТС

Инструмент	Ср-взв	Изм ср-взв	Open	Close	Объем торгов
EUR_TODTOM	0.0283	0.02750	0.015	0.015	4 529 299 968
EURRUB_TOD	41.5244	41.58000	41.445	41.5925	232 486 000
EURRUB_TOM	41.5871	41.60000	41.473	41.63	818 316 992
USD_TODTOM	0.0219	0.00750	0.0065	0.0075	5 982 099 968
USDRUB_TOD	31.0319	30.90000	30.9	31.0326	2 276 059 904
USDRUB_TOM	31.0517	31.00000	30.94	31.0525	10 260 432 896

ГЦБ

Инструмент	Оборот	Срвзв цена	Изм срвзв	Дох срвзв	Кол сделок	Доразмещ
SU25060RMFS3	53 295 430	99.10	-0.48	9.24	7	0
SU27026RMFS2	2 070 000	100.00	0.00	6.12	2	0
XS0114288789	1 301 626	87.00	3.00	9.99	10	0
SU26200RMFS4	93 000	93.00	0.50	8.20	1	0
SU46021RMFS0	983	98.30	11.49	6.41	1	0
0	0	0.00	0.00	0.00	0	0
0	0	0.00	0.00	0.00	0	0
0	0	0.00	0.00	0.00	0	0
0	0	0.00	0.00	0.00	0	0
0	0	0.00	0.00	0.00	0	0
0	0	0.00	0.00	0.00	0	0
Итого	56 761 039				21	

Региональные долги

Инструмент	Оборот осн	Ср-взвеш цена	Изм ср-взвеш	Кол сделок	Оборот РПС	Оборот РЕПО
МГор45-об	319 369 800	78.06	-6.93	6	0	128 815 200
МГор47-об	25 743 920	99.28	-0.87	7	0	0
ЛипецкОблб	13 986 920	84.05	0.00	10	49 999 000	43 478 640
Мос.обл.8в	4 854 948	61.85	-5.54	11	0	177 425 000
Новсиб0-05	1 341 495	99.37	-0.53	1	78 502 300	0
Мос.обл.7в	959 787	46.52	-1.48	12	0	318 614 900
МГор44-об	1 600	80.00	-2.48	1	0	171 911 700
СамарОбл 5	630	63.01	3.10	1	0	114 707 200
ВоронежОб4	0	0.00	0.00	0	0	140 030 700
Мос.обл.6в	0	0.00	0.00	0	0	542 995 300
0	0	0.00	0.00	0	0	0
0	0	0.00	0.00	0	0	0
0	0	0.00	0.00	0	0	0
0	0	0.00	0.00	0	0	0
Итого	392 797 600			77	176 997 900	2 136 128 000

Корпоративные долги

Инструмент	Оборот осн	Ср-взвеш цена	Изм ср-взвеш	Кол сделок	Оборот РПС	Оборот РЕПО
ЕБРР 02обл	55 977 240	103.03	-0.03	11	0	0
ТрансКред2	28 914 200	96.38	-1.11	6	32 708 000	138 055 800
ОГК-2 01об	13 436 290	76.64	-3.36	15	0	298 729 400
ТГК-10 об2	9 112 320	98.94	-0.06	11	3 952 000	74 599 040
Лукойл4обл	7 215 495	76.65	-7.35	7	0	50 895 050
ТехНикольФ	2 490 002	62.25	-0.29	4	0	60 322 600
ТГК-6Инв-1	1 276 235	97.57	-0.27	17	1 030 000 000	0
ДМЦЕНТРоб1	808 701	47.15	0.60	10	72 799 630	45 665 240
Лукойл2обл	461 748	96.60	1.35	1	0	114 294 000
ЦентрТел-4	300 097	99.70	0.30	5	0	113 548 900
ВК-Инвест1	91 790	89.99	3.10	3	182 159 400	71 998 130
ГЭС 01	640	64.00	-16.00	1	0	113 698 600
АВТОВАЗбо4	0	0.00	0.00	0	0	295 205 800
ВБД ПП 2об	0	0.00	0.00	0	19 838 100	117 721 300
ВТБ-ЛизФ01	0	0.00	0.00	0	0	685 027 600
ИтераФ-1	0	0.00	0.00	0	0	295 672 200
МБРР 03обл	0	0.00	0.00	0	0	328 653 200
НС-фин. 01	0	0.00	0.00	0	0	102 070 900
РМК-ФИН 01	0	0.00	0.00	0	435 000 000	0
СибТлк-8об	0	0.00	0.00	0	0	153 914 800
СтрТрГаз03	0	0.00	0.00	0	0	260 902 200
ТрансКред3	0	0.00	0.00	0	0	420 780 300
Тюменэнрг2	0	0.00	0.00	0	325 600 000	0
0	0	0.00	0.00	0	0	0
0	0	0.00	0.00	0	0	0
Итого	407 312 700			1251	2 254 691 000	5 362 781 000

Акции

Инструмент	Оборот осн	Ср-взвеш цена	Изм ср-взвеш	Кол сделок	Оборот РПС	Оборот РЕПО
ГАЗПРОМ ао	7 720 037 000	113.92	1.99%	70 550	38 451 480	6 289 820 000
ЛУКОЙЛ	2 048 452 000	1056.13	4.01%	29 029	37 978	1 106 607 000
Сбербанк	1 472 707 000	22.99	-0.83%	21 320	2 040 001	2 918 742 000
Роснефть	918 336 900	118.28	2.54%	13 538	0	1 058 597 000
Сургнфгз	750 994 400	15.819	-1.54%	12 916	141 453 500	694 385 300
ГМКНорНик	602 886 300	1943.55	-2.13%	16 952	22 955 500	2 153 379 000
ПолюсЗолот	470 788 900	811.6	4.27%	13 602	0	29 369 450
РусГидро	443 815 900	0.632	7.07%	6 749	0	439 862 700
Уркалий-ао	326 582 000	57.74	-0.41%	10 523	0	78 565 200
Итого	16 373 740 000			267 003	338 271 200	33 976 880 000

Источник: ММВБ

[Вернуться к оглавлению](#)

Управление Казначейства АКБ «Спурт»

Директор Казначейства
+7 843 291 50 02**Шайхутдинов Кирилл Владимирович**
kirill@spurtbank.ru

Отдел торговых операций на финансовых рынках

Долговые инструменты, МБК, валюта
+7 843 291 51 41**Шамарданов Адель Ильич**
ashamardanov@spurtbank.ru

Отдел доверительного управления

Начальник отдела
+7 843 291 50 29**Хайруллин Айбулат Рашитович**
aybulat@spurtbank.ru

Отдел анализа финансовых рынков

Старший аналитик
+7 843 291 50 27**Галеев Тимур Равилевич**
tgaleev@spurtbank.ru

Отдел расчетов и корреспондентских отношений

Зам. Директора Казначейства. Начальник отдела
+7 843 291 50 60**Угарова Татьяна Алексеевна**
tugarova@spurtbank.ruВалютные корр. счета
+7 843 291 50 61**Журавлев Сергей Александрович**
sjouravlev@spurtbank.ruРублевые корр. счета
+7 843 291 50 62**Лаврова Жанна Юрьевна**
jlavrona@spurtbank.ruБэк-офис МБК
+7 843 291 50 64**Сафина Гузелия Зиннуровна**
gsafina@spurtbank.ruSWIFT
+7 843 291 50 66**Анцис Рузалия Рашитовна**
rancis@spurtbank.ruРасчеты РКЦ
+7 843 291 50 65**Каштанова Валентина Ефимовна**
vkashtanova@spurtbank.ru

Настоящий информационный обзор рынка ценных бумаг содержит оценки и прогнозы Управления Казначейства Акционерного коммерческого Банка «Спурт» (открытое акционерное общество) (далее – «Банк») касательно будущих событий и/или действий, перспектив развития ситуации на рынке ценных бумаг, вероятности наступления определенных событий и совершения определенных действий на рынке ценных бумаг. Инвесторы не должны полностью полагаться на оценки и прогнозы, содержащиеся в настоящем обзоре, так как фактическое положение дел на рынке ценных бумаг в будущем может отличаться от прогнозируемых результатов по многим причинам.

Настоящий информационный обзор не является офертой - предложением купить или продать какие-либо ценные бумаги или связанные с ними финансовые инструменты либо принять участие в какой-либо стратегии торговли. Описание любой компании или компаний, или их ценных бумаг, или рынков, или направлений развития, упомянутых в данном обзоре, не предполагают полноты их описания. Представленная информация и мнения не были специально подготовлены для конкретной операции любых третьих лиц и не представляют детальный анализ конкретной ситуации, сложившейся у третьих лиц.

Информация и заключения, изложенные в настоящем обзоре, не заменяют независимую оценку инвестиционных потребностей и целей какого-либо лица.

Данный обзор может использоваться только для информационных целей. Цитирование или использование всей или части информации, содержащейся в настоящем отчете, допускается только с прямо оговоренного разрешения Банка.